


БУКВЫ И ЗВУКИ УЧИМСЯ ЗА 30 ЗАНЯТИЙ




АКВАРИУМ



АКУЛА



АСТРА



- Обведи буквы по образцу.



НАУЧУСЬ ЗА МЕСЯЦ!



ЗНАКОМИМСЯ
С АЛФАВИТОМ

УЧИМСЯ ГОВОРИТЬ
ГРАМОТНО И КРАСИВО

Уважаемые родители и педагоги!

Совсем скоро для вашего малыша прозвенит первый школьный звонок, и конечно, он с удовольствием познакомится с буквами алфавита и звуками, которые они обозначают. Научить ребёнка писать печатные буквы, правильно произносить звуки речи, говорить грамотно и красиво — задача нашего обучающего пособия.

Сборник представляет собой учебное пособие и рабочую тетрадь одновременно — буквы алфавита можно обводить по образцу простым карандашом и аккуратно стирать, при этом ребёнок не боится ошибиться, активно включается в работу, лучше запоминает верный вариант написания печатных букв.

Важное преимущество данного издания — каждое занятие включает три блока: будущий первоклассник знакомится с алфавитом, выполняя задания в картинках; маленький ученик старается внятно и чётко проговорить чистоговорки, найти в словах и обвести заданную букву; ребёнок обводит по образцу печатные буквы, готовит руку к письму.

Материал изложен в простой, доступной форме и строится по принципу «Одна страница книги — одно занятие». Курс занятий рассчитан на месяц. Продолжительность одного занятия — 15–20 минут. Ребёнок не должен переутомляться, иначе он потеряет интерес к обучению.


Очень важно обращать внимание ребёнка, как правильно сидеть за письменным столом и держать карандаш во время выполнения упражнений.

Проводите первые уроки по подготовке к школе в доброжелательной атмосфере: поощряйте ребёнка, подбадривайте его добрым словом, радуйтесь каждому его успеху, тогда и он будет работать старательно и аккуратно.

Желаем успехов!

Занятие 1

- Буква **А** обозначает гласный звук [А].
С какой буквы начинаются названия картинок?



АКВАРИУМ



АКУЛА




АСТРА

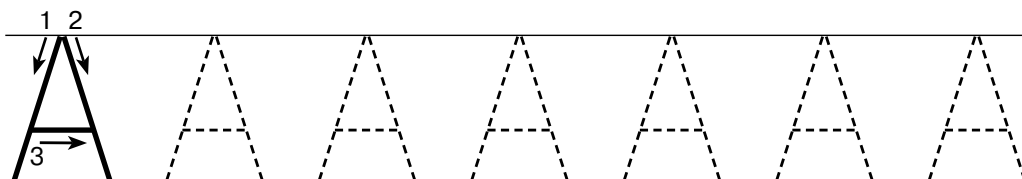
- Проговори чистоговорки.
Найди в словах и обведи все буквы **А**.

У АЛЁНЫ И АЛИНЫ
АНАНАСЫ И АПЕЛЬСИНЫ.

АНГИНА У АНГЕЛИНЫ,
У АНГЕЛИНЫ АНГИНА.




- Обведи буквы по образцу.




Занятие 2

- Буква **Б** обозначает согласный звук [Б].
С какой буквы начинаются названия картинок?



БАБОЧКА



БУКЕТ




БАНАН

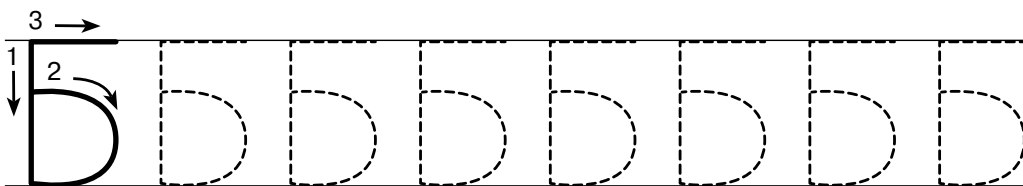
- Проговори чистоговорки, чётко произнося звук [Б].
Найди в словах и обведи все буквы **Б**.

БЕЛЫЕ БАРАНЫ
БИЛИ В БАРАБАНЫ.

БОБРЫ ХРАБРЫ,
А ДЛЯ БОБРЯТ ДОБРЫ.




- Обведи буквы по образцу.




Занятие 3


- Буква **В** обозначает согласный звук [В].
С какой буквы начинаются названия картинок?



ВОЛШЕБНИК



ВЕРТОЛЁТ




ВЕРТУШКА

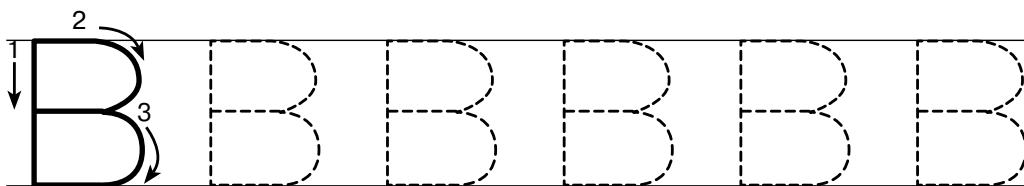
- Проговори чистоговорки, чётко произнося звук [В].
Найди в словах и обведи все буквы **В**.

ВОРЧЛИВАЯ ВАРВАРА
ПРОВОРНИЛА ВАРЕНЬЕ.

СЪЕЛ ВАЛЕРИК ВАРЕНИК,
А ВАЛЮШКА — ВАТРУШКУ.



- Обведи буквы по образцу.

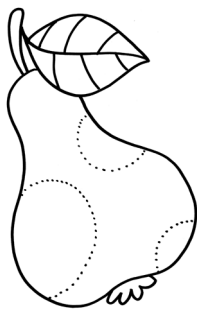


Занятие 4

- Буква **Г** обозначает согласный звук [Г].
С какой буквы начинаются названия картинок?



ГРИБЫ



ГРУША



ГУСЬ

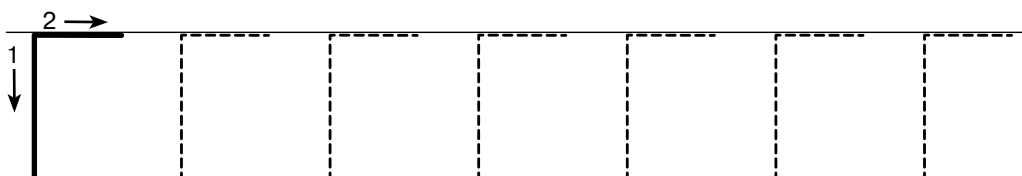
- Проговори чистоговорки, чётко произнося звук [Г].
Найди в словах и обведи все буквы **Г**.

ГУСЬ ГОГА И ГУСЬ ГАГА
ДРУГ БЕЗ ДРУГА НИ ШАГУ.

ГОВОРУН ГОВОРИЛ, ГОВОРИЛ,
ДА НЕ ВЫГОВОРИЛ.




- Обведи буквы по образцу.



Занятие 5


- Буква **Д** обозначает согласный звук [Д].
С какой буквы начинаются названия картинок?



ДЕРЕВО



ДЯТЕЛ

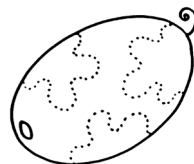


ДЕЛЬФИН

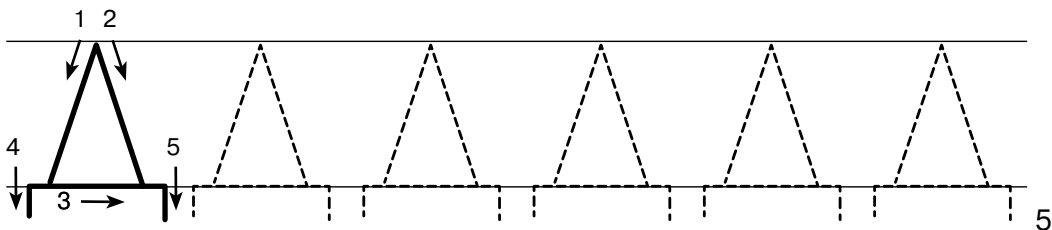
- Проговори чистоговорки, чётко произнося звук [Д].
Найди в словах и обведи все буквы **Д**.

ДЕД ДАНИЛА ДЕЛИЛ ДЫНЮ,
ДОЛЬКУ — ДИМЕ, ДОЛЬКУ — ДИНЕ.

НЕ ПРИБИРАЕТ ДОМНА ДОМ,
А У ДОМНЫ ДОМ ВВЕРХ ДНОМ.

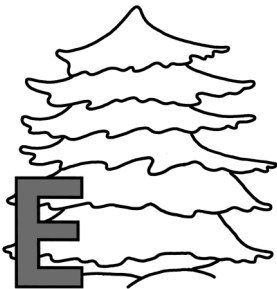


- Обведи буквы по образцу.




Занятие 6

- Буква **Е** обозначает два произнесённых один за другим звука — [Й] и [Э]. С какой буквы начинаются названия картинок?



ЕЛЬ



ЕНОТ




ЕЖЕВИКА

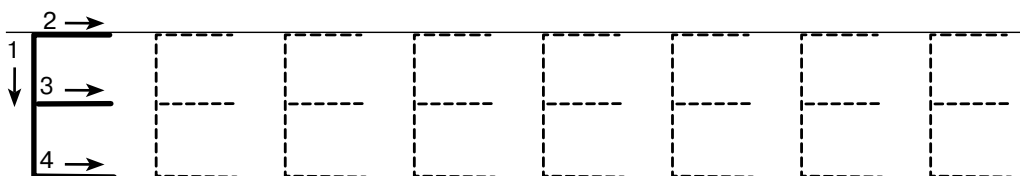
- Проговори чистоговорку. Найди в словах и обведи все буквы **Е**.

ЕЛЕ-ЕЛЕ ЕЛИЗАР ЕДЕТ-ЕДЕТ НА БАЗАР,
А С БАЗАРА, А С БАЗАРА
НЕ ДОГОНИШЬ ЕЛИЗАРА.

МЫ ЕЛИ, ЕЛИ ЕРШЕЙ У ЕЛИ,
ИХ ЕЛЕ-ЕЛЕ У ЕЛИ ДОЕЛИ.



- Обведи буквы по образцу.



Занятие 7

- Буква Ё обозначает два произнесённых один за другим звука — [Й] и [О]. С какой буквы начинаются названия картинок?



ЁЖ



ЁЛКА



ЁРШ

- Проговори чистоговорку. Найди в словах и обведи все буквы Ё.

У ЁЖИКА И ЁЛКИ
ИГОЛКИ КОЛКИ.

ЁЖ, ЁЖ, ГДЕ ЖИВЁШЬ?
ЁЖ, ЁЖ, ЧТО НЕСЁШЬ?




- Обведи буквы по образцу.


	оо	оо	оо	оо	оо	оо	оо	оо	оо
1 ↓	2 →								
3 ↓	3 →								
4 ↓	4 →								

Занятие 8

- Буква **Ж** обозначает согласный звук [**Ж**].
С какой буквы начинаются названия картинок?



ЖУК



ЖАБА



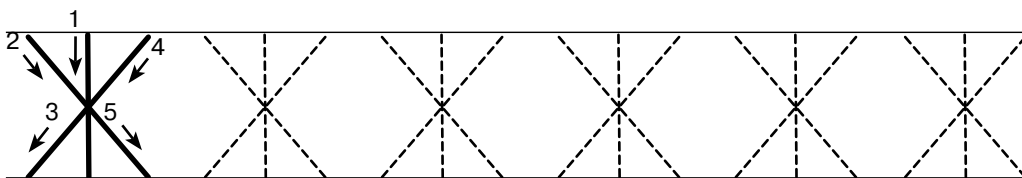
ЖЕРЕБЁНОК

- Проговори чистоговорки, чётко произнося звук [**Ж**].
Найди в словах и обведи все буквы **Ж**.

ЖАБА, ЖУРАВЛЬ И ЖЁЛТЫЙ ЖУЧОК
В ГОСТИ К ЕЖИХЕ ШЛИ НА ЛУЖОК.

ДАВАЙТЕ ЖИТЬ ДРУЖНО —
ОБИЖАТЬ ДРУГ ДРУЖКУ НЕ НУЖНО.

- Обведи буквы по образцу.



Занятие 9

- Буква **З** обозначает согласный звук [З].
С какой буквы начинаются названия картинок?



ЗМЕЯ



ЗЕМЛЯНИКА




ЗЕБРА

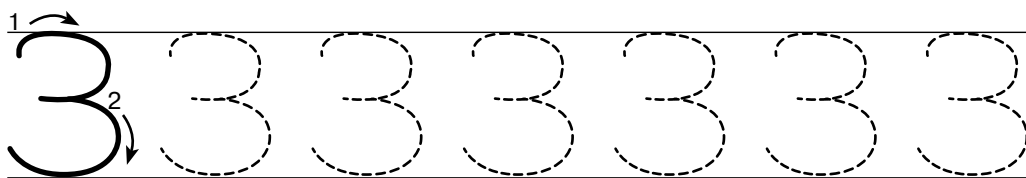
- Проговори чистоговорки, чётко произнося звук [З].
Найди в словах и обведи все буквы **З**.

БЕЛОЗУБЫЙ, ОСТРОЗУБЫЙ ЗАЯЦ
ЗАЛИХВАТСКИ ГРЫЗ АРБУЗ.

ЗАПЕЛ ЗЯБЛИК НА ЗАРЕ,
ОЗЯБ ЗЯБЛИК ВО ДВОРЕ.



- Обведи буквы по образцу.




Занятие 10


- Буква **И** обозначает гласный звук [И]. С какой буквы начинаются названия картинок?



ИЗБУШКА



ИНДЮК




ИНЕЙ

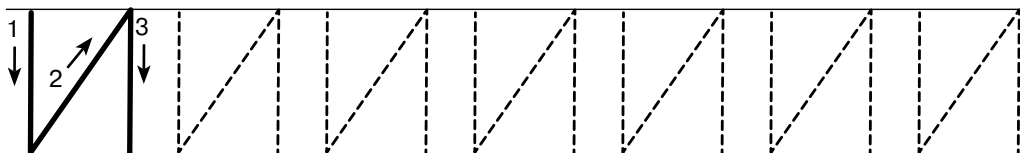
- Проговори чистоговорку. Найди в словах и обведи все буквы **И**.

ИСПЕКЛА ИРИШКА КОВРИЖКИ,
НРАВЯТСЯ КОВРИЖКИ МАРИШКЕ.

ИГРАЛ ИЛЮШКА С ИГОРЬКОМ,
СКАТИЛСЯ С ГОРКИ КУВЫРКОМ.




- Обведи буквы по образцу.



Занятие 11


- Буква **Й** обозначает согласный звук [Й].
С какой буквы начинаются названия картинок?



ЙОГУРТ



ЙОД

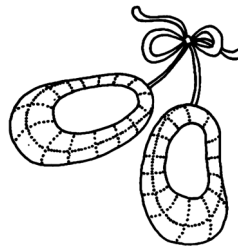


ЙОГ

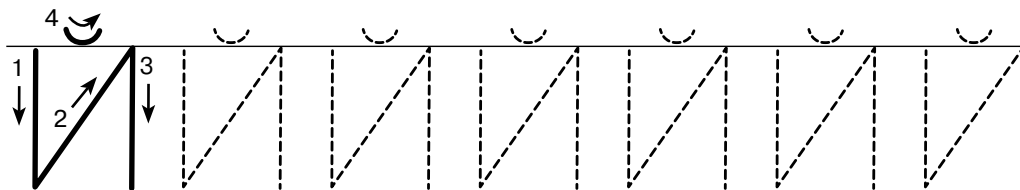
- Проговори чистоговорки, чётко произнося звук [Й].
Найди в словах и обведи все буквы **Й**.

ЗОЙКА — НЕЗНАЙКА,
А МАЙКА — ЗАЗНАЙКА.

МИХЕЙКА НА СКАМЕЙКЕ
ПЛЕТЁТ ЛАПТИ АНДРЕЙКЕ.




- Обведи буквы по образцу.



Занятие 12


- Буква **К** обозначает согласный звук [К].
С какой буквы начинаются названия картинок?



КЛОУН



КИТ




КАКТУС

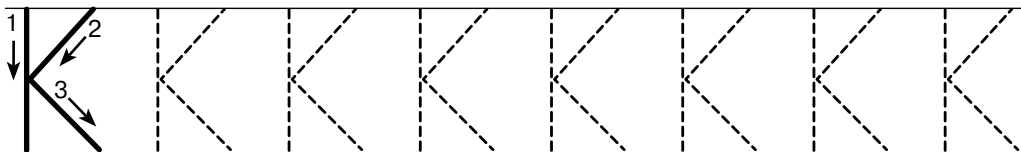
- Проговори чистоговорки, чётко произнося звук [К].
Найди в словах и обведи все буквы **К**.

КОШКА КРОШКА НА ОКОШКЕ
КАШКУ КУШАЛА ПО КРОШКЕ.

ОКОЛО КОЛА БЬЮТ КОЛОКОЛА,
И НА КОЛАХ — КОЛОКОЛА.




- Обведи буквы по образцу.




Занятие 13


- Буква **Л** обозначает согласный звук [Л].
С какой буквы начинаются названия картинок?



ЛИСТ



ЛИЛИЯ



ЛИМОН

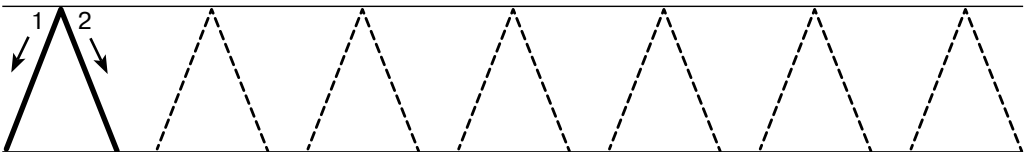
- Проговори чистоговорки, чётко произнося звук [Л].
Найди в словах и обведи все буквы **Л**.

ПИЛЯТ, КОЛЮТ, КОЛЮТ, ПИЛЯТ
ФИЛЯ С КОЛЕЙ, КОЛЯ С ФИЛЕЙ.

У СЕЛА ЛИ СЕЛА ЛИСА,
У ОПУШКИ ЛИ ЛЕСА.



- Обведи буквы по образцу.




Занятие 14

- Буква **М** обозначает согласный звук [М].
С какой буквы начинаются названия картинок?



МЕДВЕДЬ



МУХОМОР

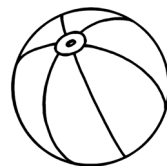


МАК

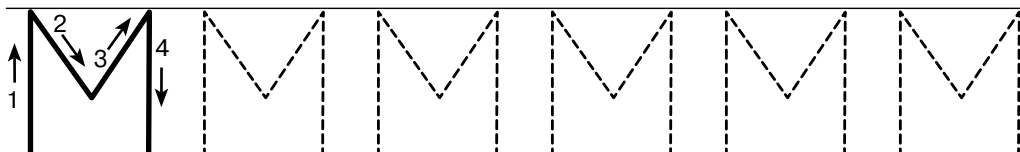
- Проговори чистоговорки, чётко произнося звук [М].
Найди в словах и обведи все буквы **М**.

МАКАРУ В КАРМАН КОМАРИК ПОПАЛ.
КОМАР У МАКАРА В КАРМАНЕ ПРОПАЛ.

МАЛЕНЬКИЙ МАЛЬЧИК
МЕНЯЛ МАРКИ НА МЯЧИК.



- Обведи буквы по образцу.




Занятие 15

- Буква **Н** обозначает согласный звук [Н].
С какой буквы начинаются названия картинок?



НОЖНИЦЫ



НИТКИ



НОЧЬ

- Проговори чистоговорки, чётко произнося звук [Н].
Найди в словах и обведи все буквы **Н**.

У ТАНИ НАДИНЫ НИТИ,
У НАДИ ТОНИНЫ НОТЫ.




ГЛЯДЯТ ПОДСОЛНУШКИ НА СОЛНЫШКО,
А СОЛНЫШКО — НА ПОДСОЛНУШКИ.

- Обведи буквы по образцу.


--	--	--	--	--	--	--	--	--	--

Занятие 16

- Буква **О** обозначает гласный звук [О].
С какой буквы начинаются названия картинок?



ОСЬМИНОГ



ОСЛИК



ОБЕЗЬЯНКА

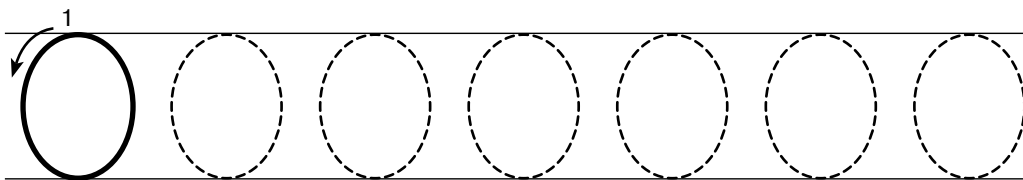
- Проговори чистоговорку.
Найди в словах и обведи все буквы **О**.

КОЛПАК НА КОЛПАКЕ,
И ПОД КОЛПАКОМ — КОЛПАК.

КОЛЕТ-КОЛЕТ КОЛЬЯ КОЛЯ,
КОЛЯ КОЛЬЯ КОЛЕТ-КОЛЕТ.

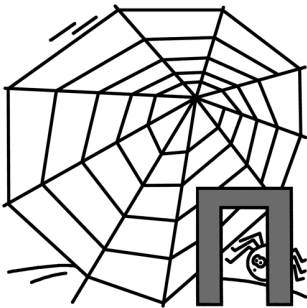


- Обведи буквы по образцу.




Занятие 17


- Буква **П** обозначает согласный звук [П].
С какой буквы начинаются названия картинок?



ПАУТИНА



ПАВЛИН




ПАРОВОЗ

- Проговори чистоговорки, чётко произнося звук [П].
Найди в словах и обведи все буквы **П**.

В ПРЕЛОЙ ТРАВЕ У ПЕРЕЛЕСКА
СПРЯТАЛИСЬ ПЕРЕПЕЛЯТА.

ПОЛЕ-ТО НЕ ПОЛОТО,
ПОЛЕ-ТО НЕ ПОЛИТО.




- Обведи буквы по образцу.

1 ↓ 2 → 3 ↓

П	П	П	П	П	П	П	П	П	П
---	---	---	---	---	---	---	---	---	---

Занятие 18


- Буква **Р** обозначает согласный звук [Р].
С какой буквы начинаются названия картинок?



РЫБКА



РАК




РАКЕТА

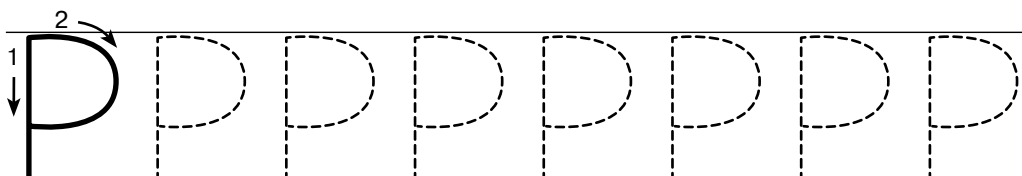
- Проговори чистоговорки, чётко произнося звук [Р].
Найди в словах и обведи все буквы **Р**.

ЗА ТАРАКАНОМ — С БАРАБАНОМ,
ЗА КОМАРОМ — С ТОПОРОМ.

ТРИ ВОРОНЫ — НА ВОРОТАХ,
ТРИ СОРОКИ — НА ПОРОГЕ.

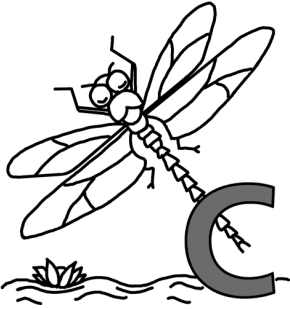


- Обведи буквы по образцу.




Занятие 19

- Буква **С** обозначает согласный звук [С].
С какой буквы начинаются названия картинок?



СТРЕКОЗА



СЛИВА




СЛОН

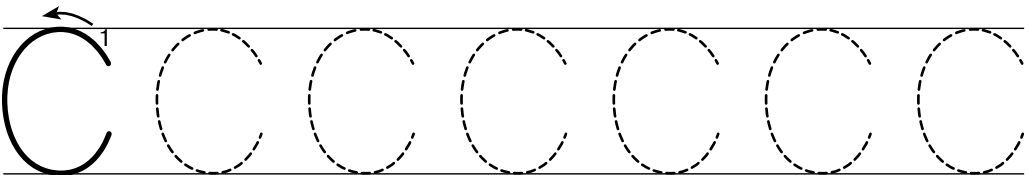
- Проговори чистоговорки, чётко произнося звук [С].
Найди в словах и обведи все буквы **С**.

У СОНИ И САНИ
В СЕТЯХ СОМ С УСАМИ.

У НАС ГОСТЬ УНЁС ТРОСТЬ,
А У НАС ПЁС ГРЫЗЁТ КОСТЬ.




- Обведи буквы по образцу.



Занятие 20

- Буква **Т** обозначает согласный звук [т].
С какой буквы начинаются названия картинок?



ТЫКВА



ТОРТ

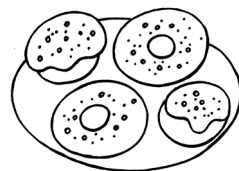


ТЮЛЬПАН

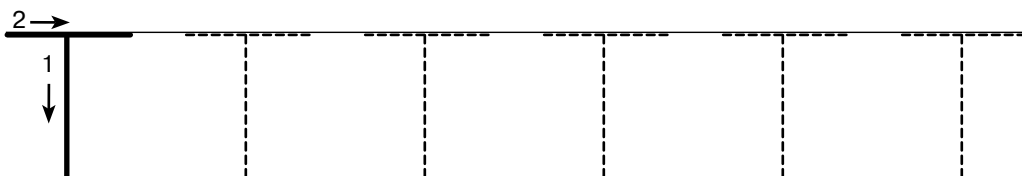
- Проговори чистоговорки, чётко произнося звук [т].
Найди в словах и обведи все буквы **Т**.

СЪЕЛ ТРИДЦАТЬ ТРИ ПИРОГА
С ПИРОГОМ, ДА ВСЕ С ТВОРОГОМ.

У ТАМАРЫ-ТАРАТОРКИ
ТРИДЦАТЬ ТРИ СКОРОГОВОРКИ.



- Обведи буквы по образцу.




Занятие 21

- Буква **У** обозначает гласный звук [У].
С какой буквы начинаются названия картинок?



УЛИТКА



УТКА



УДОД

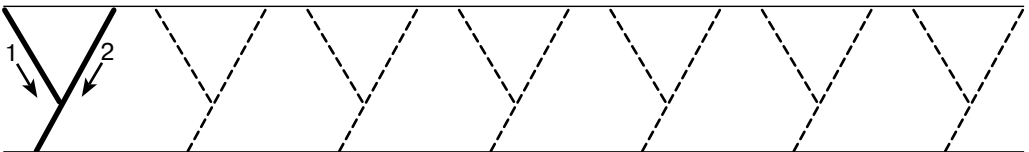
- Проговори чистоговорку.
Найди в словах и обведи все буквы **У**.

УЖА УЖАЛИЛА УЖИЦА,
УЖУ С УЖИЦЕЙ НЕ УЖИТЬСЯ.

УТРОМ ЁЖ НАШЁЛ УЖА,
УЖАЛИЛ УТРОМ УЖ ЕЖА.




- Обведи буквы по образцу.



Занятие 22

- Буква **Ф** обозначает согласный звук [Ф].
С какой буквы начинаются названия картинок?



ФОНТАН



ФОКУСНИК



ФИАЛКА

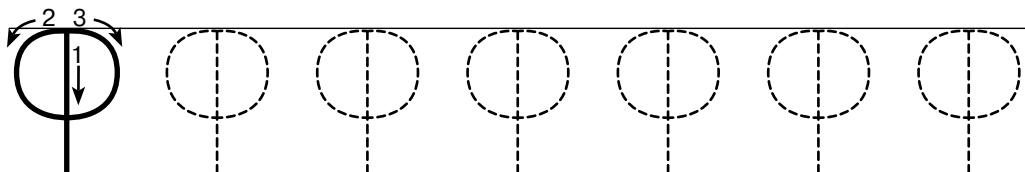
- Проговори чистоговорки, чётко произнося звук [Ф].
Найди в словах и обведи все буквы **Ф**.

ФИЛИН ФОКА ЖИВЁТ ОДИНОКО,
У ФИЛИНА ДВА ФИЛИНЁНКА ПОД БОКОМ.

НА ФОТО У НАФ-НАФА
НИФ-НИФ И НУФ-НУФ.



- Обведи буквы по образцу.



Занятие 23

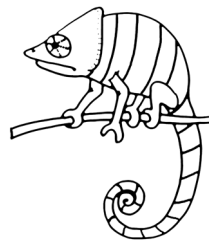
- Буква **Х** обозначает согласный звук [**Х**].
С какой буквы начинаются названия картинок?



ХУДОЖНИК



ХОРЁК



ХАМЕЛЕОН

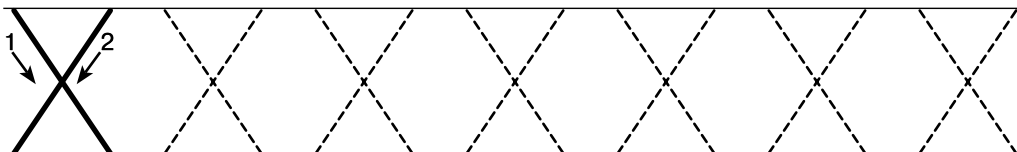
- Проговори чистоговорки, чётко произнося звук [**Х**].
Найди в словах и обведи все буквы **Х**.

ХВАЛИ ХАЛВУ, НАХВАЛИВАЙ,
ХОРОША ХВАЛЁНАЯ ХАЛВА.

ХВАСТУН ХВАЛИЛСЯ —
ХВАСТАЛСЯ ДА ПОХВАЛЯЛСЯ.




- Обведи буквы по образцу.



Занятие 24

- Буква **Ц** обозначает согласный звук [Ц].
С какой буквы начинаются названия картинок?



ЦВЕТОК



ЦАПЛЯ



ЦИРК

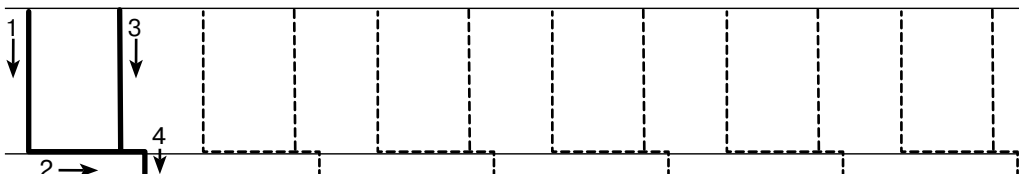
- Проговори чистоговорки, чётко произнося звук [Ц].
Найди в словах и обведи все буквы **Ц**.

У ОРЛИЦЫ ДВА ПТЕНЦА
ВЫЛУПИЛИСЬ ИЗ ЯЙЦА.

ЦЫПЛЁНОК ЦЕПКО
ЦЕПЛЯЛСЯ ЗА ЦЕПЬ.




- Обведи буквы по образцу.



Занятие 25


- Буква **Ч** обозначает согласный звук [Ч].
С какой буквы начинаются названия картинок?



ЧАСЫ



ЧЕРНИКА



ЧЕРЕПАХА

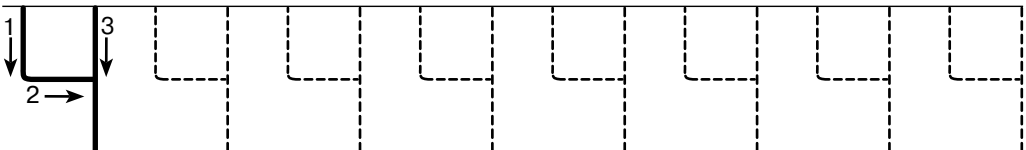
- Проговори чистоговорки, чётко произнося звук [Ч].
Найди в словах и обведи все буквы **Ч**.

КАРАСИ — В РЕЧКЕ, БЫЧКИ — У ПЕЧКИ,
БЫЧКИ — У ПЕЧКИ, КАРАСИ — В РЕЧКЕ.

У ЧЕТЫРЁХ ЧЕРЕПАШЕК
ПО ЧЕТЫРЕ ЧЕРЕПАШОНКА.




- Обведи буквы по образцу.



Занятие 26


- Буква **Ш** обозначает согласный звук [Ш].
С какой буквы начинаются названия картинок?



ШАРЫ



ШАКАЛ




ШОКОЛАД

- Проговори чистоговорки, чётко произнося звук [Ш].
Найди в словах и обведи все буквы **Ш**.

САША МАШЕТ МАШЕ,
МАША МАШЕТ САШЕ.

НЕ ШУРШИТЕ, МЫШИ!
ШОРОХ КОШКА СЛЫШИТ!




- Обведи буквы по образцу.


1 ↓	2 ↓	3 ↓																		
4 →																				

Занятие 27

- Буква **Щ** обозначает согласный звук [Щ].
С какой буквы начинаются названия картинок?



ЩЕНОК



ЩУКА



ЩЕГОЛ

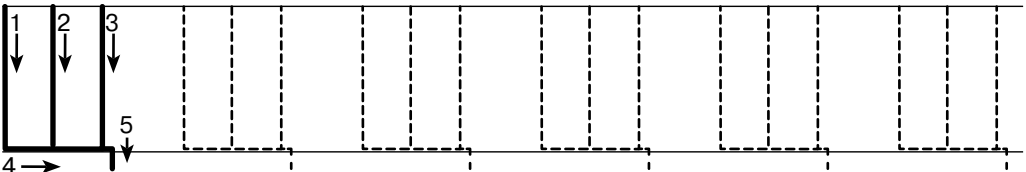
- Проговори чистоговорки, чётко произнося звук [Щ].
Найди в словах и обведи все буквы **Щ**.

В РОЩЕ И ЧАЩЕ ИЩИТЕ ПОЧАЩЕ
НА ЩИ, НА КИСЕЛЬ ЧЕРНИКУ, ЩАВЕЛЬ.

НАВАРИЛА ЩУКА ЩЕЙ,
УГОЩАЛА ДВУХ ЛЕЩЕЙ.



- Обведи буквы по образцу.

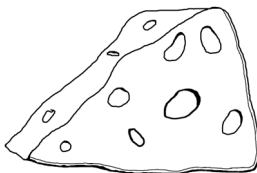


Занятие 28

- Буква **Ы** обозначает гласный звук [ы].
Покажи букву **Ы** в названиях картинок.



МЫШЬ



СЫР



МЫЛО

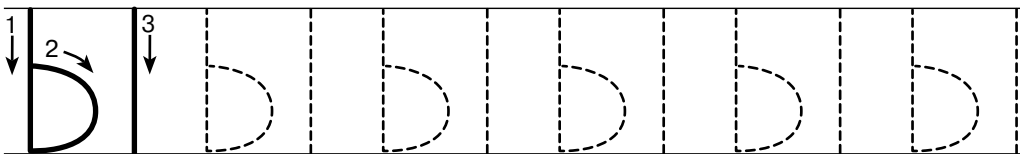
- Проговори чистоговорку.
Найди в словах и обведи все буквы **Ы**.

ЛАПТИ ЛЫКОВЫЕ,
ЛЫКИ ЛИПОВЫЕ.

РЫЛИ РЫЛОМ РОВ БОБРЫ,
БЫЛИ РЫЛОМ ПРЕДОБРЫ.




- Обведи буквы по образцу.

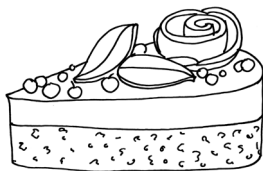


Занятие 29


- Буквы **Ъ** и **Ь** обозначают не звук, а твёрдость и мягкость звука. Покажи буквы **Ъ** и **Ь** в названиях картинок.



ПОДЪЁМНЫЙ
КРАН



ОБЪЕДЕНЬЕ




КОНЬ

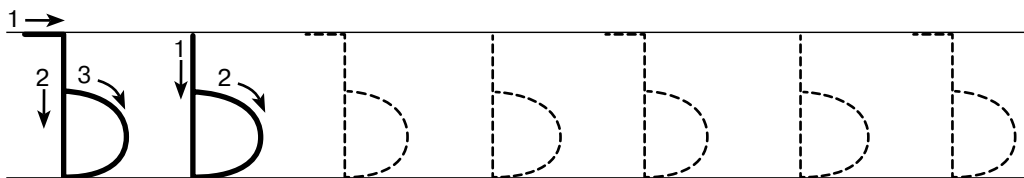
- Проговори чистоговорку.
Найди в словах и обведи все буквы **Ъ**, **Ь**.

НА ИВЕ — ГАЛКА,
НА БЕРЕГУ — ГАЛЬКА.

У ПРИГОРКА ЕГОРКА
ОБЪЕГОРИЛ ВОЛКА.




- Обведи буквы по образцу.



Занятие 30


- Буква **Э** обозначает гласный звук [Э].
С какой буквы начинаются названия картинок?



ЭКРАН



ЭЛЬФ



ЭСКИМО

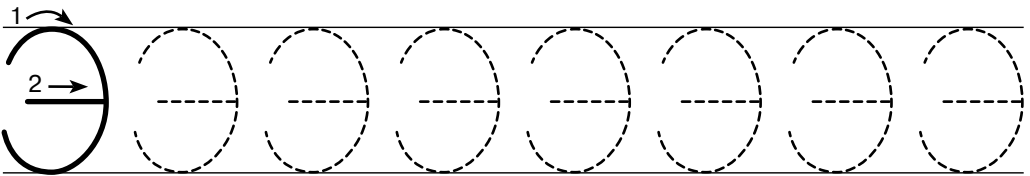
- Проговори чистоговорку.
Найди в словах и обведи все буквы **Э**.

НА ЭТАЖЕРКЕ У ЭЛИ И ВЕРЫ
С КРЕМОМ ЭКЛЕРЫ.

ЭСКИМОСЫ, ЭСКИМОСЫ
ЭСКИМО ЕДЯТ В МОРОЗЫ.




- Обведи буквы по образцу.

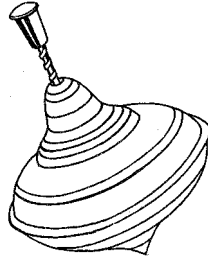


Занятие 31


- Буква **Ю** обозначает два произнесённых один за другим звука — [Й] и [У]. С какой буквы начинаются названия картинок?



ЮРТА



ЮЛА



ЮБКА

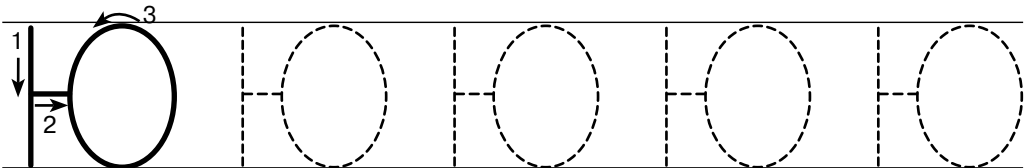
- Проговори чистоговорку.
Найди в словах и обведи все буквы **Ю**.

У ПОЛЮШКИ — ПЛЮШКА,
У ИЛЮШКИ — КЛЮШКА.

ЮЛА У ЮРОЧКИ,
ЮБОЧКА У ЮЛЕЧКИ.



- Обведи буквы по образцу.




Занятие 32


- Буква **Я** обозначает два произнесённых один за другим звука — [Й] и [А]. С какой буквы начинаются названия картинок?



ЯКОРЬ



ЯХТА




ЯГУАР

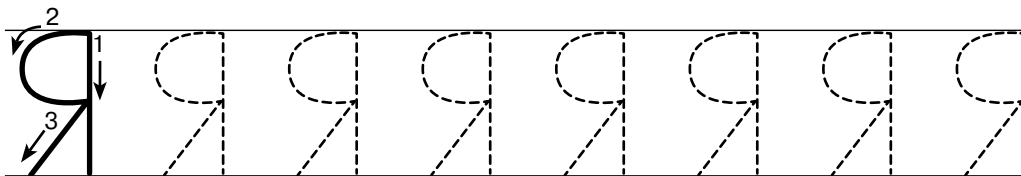
- Проговори чистоговорку.
Найди в словах и обведи все буквы **Я**.

ЯХТА У ЯШКИ
И ЯКОРЬ НА ТЕЛНЯШКЕ.

ЯРКИЕ ЯБЛОЧКИ
С ЯРМАРКИ ДЛЯ ЯНОЧКИ.



- Обведи буквы по образцу.



В СЕРИИ ВЫХОДЯТ КНИГИ



УДК 372.3/4
ББК 74.102
Б90

Серия «Научусь за месяц»
Издание развивающего обучения
Дамыту біліміне арналған баспа
Для занятий взрослых с детьми
(текст читают взрослые)
Для дошкольного возраста

Буквы и звуки. Учимся за 30 занятий

Составитель В. Г. Дмитриева



Подписано в печать 20.03.2020. Формат 70x90/16
Бумага типографская. Гарнитура PragmaticaC
Печать офсетная.
Тираж Заказа

Оригинал-макет подготовлен редакцией «Сова»
Изготовитель: ООО «Издательство АСТ»
129085, Российская Федерация, г. Москва,
Звездный бульвар, д. 21, стр. 1, комн. 705, пом. 1, 7 этаж.
Наш электронный адрес: WWW.AST.RU
Произведено в Российской Федерации.
Изготовлено в мае 2020 г. Адрес места осуществления
деятельности по изготовлению продукции:
123112, Российская Федерация, г. Москва,
Пресненская набережная, д. 6, стр. 2,
Деловой комплекс "Империya", 14, 15 этажи.

Общероссийский классификатор продукции ОК-034-2014
(КПЕС 2008), 58.11.1 — книги, брошюры печатные.
Книжная продукция — ТР ТС 007/2011



«Баспа Аста» деген ООО
129085, Мәскеу қ., Звездный бульвары, 21-үй,
1-құрылыс, 705-бөлме, 1 жай, 7-қабат. Біздің электрондық
мекенжаймыз: www.ast.ru E-mail: malysh@ast.ru
Интернет-магазин: www.book24.kz
Интернет-дукен: www.book24.kz
Импортер в Республику Казахстан и Представитель
по приему претензий в Республике Казахстан — ТОО РДЦ
Алматы, г. Алматы. Қазақстан Республикасына импорттаушы
және Қазақстан Республикасында наразылықтарды
қабылдау бойынша өкіл –
«РДЦ-Алматы» ЖШС, Алматы қ., Домбровский көш., 3«а»,
Б литері, офис 1. Тел.: 8(727) 2 51 59 90,91,
факс: 8 (727) 251 59 92 ішкі 107; E-mail:
RDC-Almaty@eksmo.kz,
www.book24.kz
Тауар белгісі: «АСТ» Өндірілген жылы: 2020
Өнімнің жарамдылық мерзімі шектелмеген.
Сертификация қарастырылған



ISBN 978-5-17-122020-4

Присоединяйтесь к нам!

instagram.com/ast.deti
vk.com/ast.deti
facebook.com/ast.deti
ok.ru/ast.deti

ISBN 978-5-17-122020-4



© В. Г. Дмитриева, составление, 2020
© Л. В. Двинина, иллюстрации, 2016
© ООО «Издательство АСТ», 2020
В оформлении использованы материалы,
предоставленные фотобанком
Shutterstock/FOTODOM